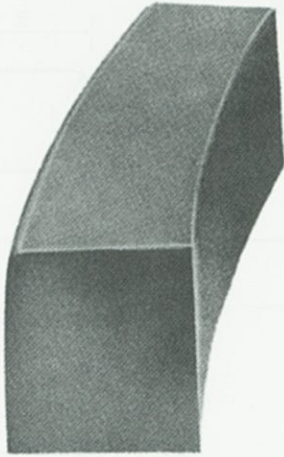



歩車道境界ブロックR物

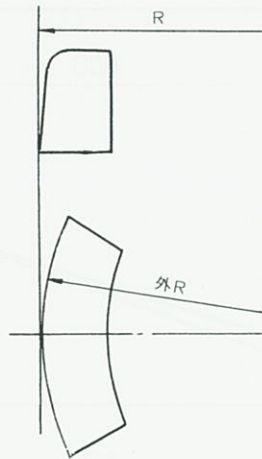
普通曲線用境界ブロック



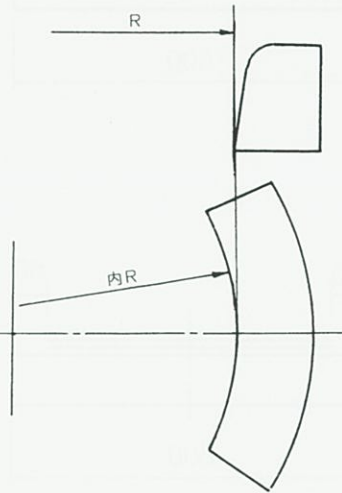
半切曲線用境界ブロック



外Rブロック



内Rブロック



半径R (m)	1/4 円 (90°)		1/2 円 (180°)	
	曲線の長さ(m)	使用本数	曲線の長さ(m)	使用本数
1.0	1,570	2.6	3,140	5.2
1.5	2,355	3.9	4,710	7.8
2.0	3,140	5.2	6,280	10.4
2.5	3,925	6.5	7,850	13.1
3.0	4,710	7.8	9,240	15.7
3.5	5,495	9.2	10,990	18.3
4.0	6,280	10.4	12,560	20.9
4.5	7,095	11.8	14,130	23.5
5.0	7,850	13.1	15,700	26.2
6.0	9,420	15.7	18,840	31.4